



Cuenta Pública 2020  
Estado de Flujos de Efectivo  
(Cifras en Pesos)

SISTEMA DESCENTRALIZADO MUNICIPAL DIF DE TONATICO 3063

Del 1 de Enero al 31 de Diciembre de 2020

Concepto (3)	Importe 2020 (4)	Importe 2019 (4)
<b>Flujos de Efectivo de las Actividades de Operación</b>		
Origen (5)	116,373.92	1,104,510.03
Impuestos		
Cuotas y Aportaciones de Seguridad Social		79.43
Contribuciones de mejoras	-79.43	
Derechos		
Productos de Tipo Corriente		
Aprovechamientos de Tipo Corriente		
Ingresos por Ventas de Bienes y Servicios	-96,396.75	-136,477.96
Ingresos no Comprendidos en los Numerales Anteriores Causados en Ejercicios Fiscales Anteriores Pendientes de Liquidación o Pago		
Participaciones y Aportaciones		
Transferencias, Asignaciones, Subsidios y Otras Ayudas	212,850.10	1,240,922.94
Otros Orígenes de Operación		-14.38
<b>Aplicación</b>		
Servicios Personales	612,583.41	307,142.57
Materiales y Suministros	555,354.39	717,785.42
Servicios Generales	-78,236.76	77,045.03
Transferencias Internas y Asignaciones al Sector Público	179,636.35	-205,417.38
Transferencias al Resto del Sector Público		
Subsidios y Subvenciones		
Ayudas Sociales		
Pensiones y Jubilaciones	-5,670.57	-282,270.50
Transferencias a Fideicomisos, Mandatos y Contratos Análogos		
Transferencias a la Seguridad Social		
Donativos		
Transferencias al Exterior		
Participaciones		
Aportaciones		
Convenios		
Otras Aplicaciones de Operación	-38,500.00	
<b>Flujos Netos de Efectivo por Actividades de Operación</b>	<b>-496,209.49</b>	<b>797,367.46</b>
<b>Flujos de Efectivo de Las Actividades de Inversión</b>		
Origen	7,481.84	166,360.45
Bienes Inmuebles, Infraestructura y Construcciones en Proceso		
Bienes Muebles		
Otros Orígenes de Inversión	7,481.84	166,360.45
<b>Aplicación</b>	<b>277,915.06</b>	<b>16,718.03</b>
Bienes Inmuebles, Infraestructura y Construcciones en Proceso		
Bienes Muebles	239,415.06	14,750.14
Otras Aplicaciones de Inversión	38,500.00	1,967.89
<b>Flujos Netos de Efectivo por Actividades de Inversión</b>	<b>-270,433.22</b>	<b>149,642.42</b>
<b>Flujos de Efectivo de Las Actividades de Financiamiento</b>		
Origen	753,000.67	
Endeudamiento Neto Interno		


*Francmudrio*


Maria Elena R.R.


*[Signature]*

Externo	753,000.67	
Otros Origenes de Financiamiento	315,162.28	465,444.15
Aplicación		
Servicios de la Deuda		
Interno		
Externo		
Otras Aplicaciones de Financiamiento	315,162.28	465,444.15
Flujos Netos de Efectivo por Actividades de Financiamiento	437,838.39	-465,444.15
Incremento /Disminución Neta en el Efectivo y Equivalentes al Efectivo	-328,804.32	481,565.73
Efectivo y Equivalentes al Efectivo al Inicio del Ejercicio	500,334.26	18,768.53
Efectivo y Equivalentes al Efectivo al Final del Ejercicio	171,529.94	500,334.26

"Bajo protesta de decir verdad declaramos que los Estados Financieros y sus notas, son razonablemente correctos y son responsabilidad del emisor"

Maria Elena R. Rivera  
 PRESIDENTA  
 C. MARIA ELENA ROMERO RIVERA  


Marta Aida Ehelta Benitez Zamudio  
 DIRECTORA  
 MARTA AIDA EHELTA BENITEZ ZAMUDIO  


  
 TESORERA  
 PC. JAZMIN BELTRAN TERRONES  
